

# 2015年中牟县国民经济和社会发展 统计公报

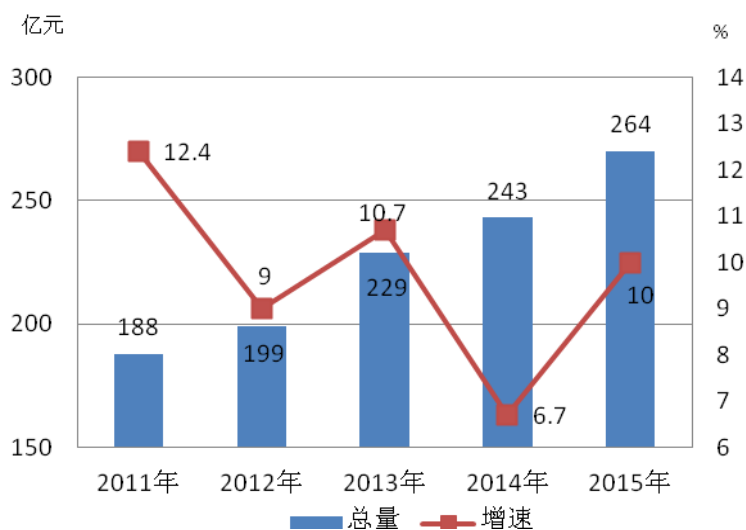
中牟县统计局

2015年，面对国内外复杂多变的经济形势，县委、县政府坚持以“三大主体”为统揽，大力发扬“一人干几人活，一年干几年活”的创业精神，强力推进产业、城镇、生态和路网“四个体系”建设，全县主要指标增速上升明显，结构调整实现新突破，经济增长的协调性增强，实现了持续快速健康发展的良好态势，较好地完成了年初确定的主要目标任务。

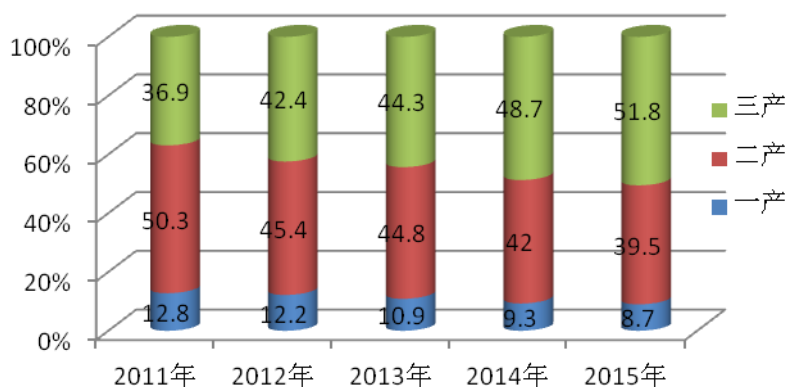
## 一、综合

初步核算，全年完成生产总值264.2亿元，比上年增长10.0%，其中：第一产业增加值23.1亿元，比上年增长5.0%；第二产业增加值104.3亿元，比上年增长7.0%；第三产业增加值136.8亿元，比上年增长14.3%。三次产业结构由上年的9.3:42.0:48.7变化为8.7:39.5:51.8，其中，第一产业所占比例比上年下降了0.6个百分点，第二产业所占比例比上年下降了2.5个百分点，第三产业所占比例比上年提升了3.1个百分点。

图一 “十二五”期间地区生产总值



图二 “十二五”期间产业结构



全年居民消费价格总水平比上年上升 1.1%，八大类价格中：食品类价格上升 2.0%；烟酒及用品类价格上升 1.7%；衣着类价格上升 3.8%；家庭设备用品及维修服务类价格上升 1.4%；医疗保健和个人用品类价格上升 2.6%；交通和通讯类价格下降 1.6%；娱乐教育文化用品及服务类价格上升 1.4%；居住类价格下降 1.3%。

## 二、农业

全年粮食种植面积 46.9 万亩，其中：小麦种植面积 19.1 万亩。棉花种植面积 1.4 万亩，油料种植面积 14.4 万亩，蔬菜种植面积 35.3

万亩。

全年粮食产量 19.2 万吨，其中：夏粮产量 7.8 万吨，秋粮产量 11.4 万吨。棉花产量 0.1 万吨，油料产量 4.7 万吨，蔬菜产量 92.0 万吨。

全年造林面积 2604 公顷。四旁植树 277 万株，育苗面积 521 公顷。

全年肉类总产量 4.1 万吨，禽蛋产量 2.2 万吨，牛奶产量 12.5 万吨。

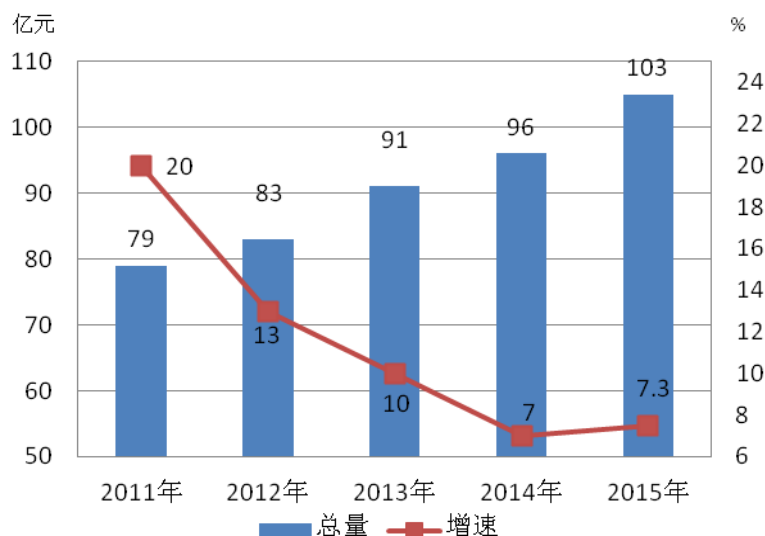
全年新增有效灌溉面积 1887 公顷，新增节水灌溉面积 7533 公顷，新增水土流失综合治理面积 1084 公顷。

农业机械总动力 74.9 万千瓦，农用拖拉机 3.6 万台，农用运输车 1.5 万辆，化肥施用量（折纯）3.7 万吨。

### **三、工业和建筑业**

全年全部工业完成增加值 119.7 亿元，比上年增长 6.8%。规模以上工业企业完成增加值 103.1 亿元，比上年增长 7.3%，其中：非公有制工业增加值 72.1 亿元，比上年增长 10.6%；高新技术产业增加值 57.5 亿元，比上年增长 9.0%。

图三 “十二五”期间规模以上工业增加值



分经济类型看：规模以上国有企业完成增加值 1.5 亿元，比上年增长 4.7%；集体企业完成增加值 0.3 亿元，比上年增长 10.8%；股份制企业完成增加值 68.8 亿元，比上年增长 10.5%；外商及港澳台商投资企业完成增加值 28.8 亿元，比上年增长 0.3%；其他企业完成增加值 3.7 亿元，比上年增长 7.7%。

分轻重工业看：轻工业完成增加值 22.6 亿元，比上年下降 0.8%；重工业完成增加值 80.6 亿元，比上年增长 9.8%。

规模以上工业主要行业中：农副食品加工业增加值 11.7 亿元，比上年增长 16.6%；非金属矿采选业增加值 9.0 亿元，比上年增长 9.4%；造纸和纸制品业增加值 3.2 亿元，比上年下降 23.8%；橡胶和塑料制品业增加值 3.6 亿元，比上年增长 23.0%；非金属矿物制品业增加值 5.7 亿元，比上年增长 10.7%；黑色金属冶炼和压延加工业增加值 5.6 亿元，比上年增长 30.0%；汽车制造业增加值 49.1 亿元，比上年增长 6.4%。

分产品产量看：饲料产量 22.0 万吨，比上年增长 20.6%；速冻米面食品 8.1 万吨，比上年增长 44.2%；家具产量 42.9 万件，比上年下降 2.1%；商品混凝土产量 108.6 万立方米，比上年增长 26.7%；钢化玻璃产量 371.3 万立方米，比上年增长 5.7%；工商用制冷、空调设备产量 5.6 万台（套），比上年下降 10.4%；汽车配件 3560.0 万件，比上年增长 60.9%。

全年规模以上工业企业主营业务收入 408.0 亿元，比上年增长 8.1%。实现利润总额 24.8 亿元，比上年下降 8.2%，税金总额 16.6 亿元，比上年下降 2.1%。亏损企业亏损额 2.9 亿元，比上年增长 597.6%。应收账款 27.1 亿元，比上年增长 12.0%。年末产成品库存 11.2 亿元，比上年增长 15.7%。

全年全县共有资质内建筑业企业 26 家，完成产值 30.7 亿元。施工房屋面积 206 万平方米，竣工房屋面积 158 万平方米。

#### **四、固定资产投资**

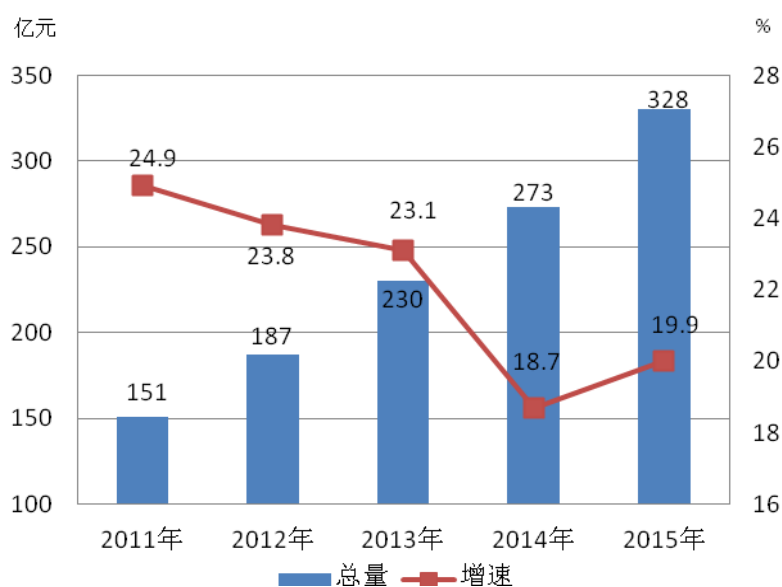
全年全县固定资产投资(不含农户)完成 327.8 亿元，比上年增长 19.9%。

全年 500 万元及以上项目完成投资 296.3 亿元，比上年增长 25.0%。其中，国有经济控股投资 94.1 亿元，比上年增长 2.9%；民间投资 197.5 亿，比上年增长 40.4%。分产业看，第一产业投资 4.8 亿元，比上年下降 70.1%；第二产业投资 85.2 亿元，比上年增长 17.6%；第三产业投资 206.3 亿元，比上年增长 38.9%。从到位资金情况看，全年到位资金 296.8 亿元，比上年增长 25.1%。其中，国家预算资金

增长 42.4%，国内贷款增长 27.3%，自筹资金增长 14.8%。

全年全县房地产开发投资 31.5 亿元，比上年下降 13.5%，其中住宅投资下降 15.3%。房屋新开工面积 50.4 万平方米，比上年下降 4.9%，其中住宅新开工面积下降 4.1%。全县商品房销售面积 45.4 万平方米，比上年增长 15.1%，其中住宅销售面积增长 15.7%。全县商品房销售额 24.7 亿元，比上年增长 22.5%，其中住宅销售额增长 26.8%。

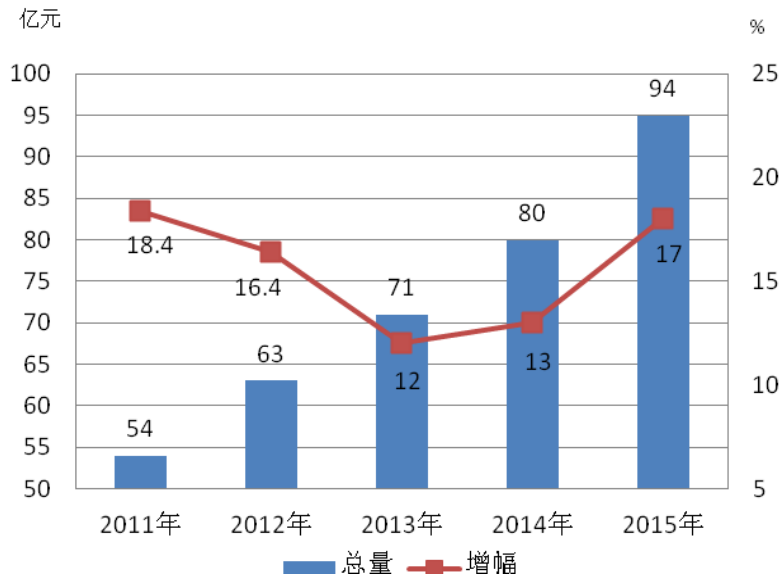
图四 “十二五” 期间固定资产投资



## 五、国内贸易

全年社会消费品零售总额完成 94.4 亿元，比上年增长 17.0%，其中：限额以上批发零售贸易企业零售额完成 86.2 亿元，比上年增长 17.3%。

图五 “十二五”期间社会消费品零售总额



分行业看：批发业零售额 22.9 亿元，比上年增长 23.6%；零售业零售额 63.3 亿元，比上年增长 15.1%；住宿业零售额 0.3 亿元，比上年下降 10.5%；餐饮业零售额 7.9 亿元，比上年增长 16.0%。

## 六、对外经济

全年实际利用外商直接投资额 5351 万美元。全年出口总值 11700 万美元，比上年上升 7.5%。

## 七、交通、邮电和旅游

全年交通运输业客货运周转量发展速度比上年增长 9.8%。

年末全县民用车辆拥有量达到 20 万辆。在民用车辆拥有量中，汽车 17 万辆，其中个人拥有量 16 万辆。在汽车拥有量中，轿车 5.6 万辆，其中个人拥有量 5.5 万辆。

全年邮电业务总量比上年增长 49.8%，其中：电信业务总量比上年增长 35.8 %；邮政业务总量比上年增长 79.4%。

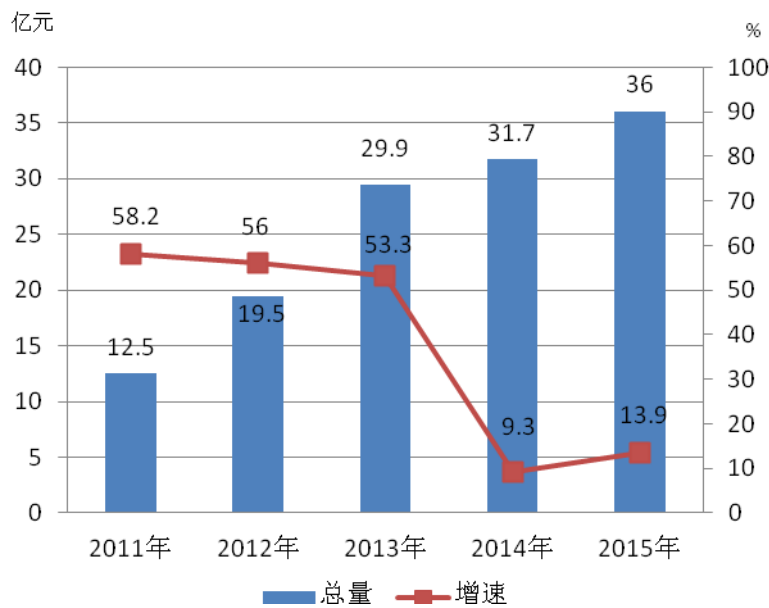
全年全县共接待游客 666.8 万人次，比上年增长 15.5%。旅游总

收入 63.5 亿元，比上年增长 16.8%。年末共有 A 级旅游景区 4 处，国内旅行社 2 家，星级酒店 1 个。

## 八、财政、金融和保险

全年地方公共财政预算收入 36.1 亿元，比上年增长 13.9%。地方公共财政预算支出 58.3 亿元，比上年增长 14.9%。

图六 “十二五” 期间地方公共财政预算收入



年末金融机构各项存款余额 391.2 亿元，比年初增加 120.7 亿元，增长 44.6%，其中：城乡居民储蓄存款余额 258.6 亿元，比年初增加 75.8 亿元，增长 41.4%。全县金融机构各项贷款余额 191 亿元，比年初增加 42.5 亿元，增长 28.6%。

全年全县保费收入 25516 万元（不含法人在外地的产业活动单位，下同），比上年增长 36.5%。其中寿险收入 22099 万元，比上年增长 31.9%，健康险和意外伤害险收入 1117 万元，比上年增长 90.9%，财产险收入 2300 万元，比上年增长 70.0%。全年赔付额 2783 万元，



比上年增长 62.2%。其中寿险赔付额 563 万元，比上年增长 14.4%，健康险和意外伤害险赔付额 420 万元，比上年增长 38.2%；财产险赔付额 1800 万元，比上年增长 95.7%。

## 九、科学技术和教育

全年共组织实施科技项目 56 项，比上年增长 1.8%，其中：省级以上项目 5 项，市级项目 28 项。全年专利申请量达到 642 件，比上年增长 110.5%；专利授权量 393 件，比上年增长 230.3%；全年签订技术合同 57 份，比上年增长 9.6%。技术合同成交额 55200 万元，比上年增长 22.4%。全年研究与试验发展（R&D）经费支出 4502 万元，比上年增长 12.0%。

年末全县共有中等职业技术教育学校 8 所，招生 2489 人，比上年增长 6.7%；在校学生 6714 人，比上年增长 4.0%；毕业 2209 人，比上年下降 8.1%。普通高中 3 所，招生 4306 人，比上年增长 2.8%；在校学生 12135 人，比上年下降 0.1%；毕业生 4097 人，比上年增长 2.9%。普通初中 20 所，招生 8119 人，比上年增长 19.9%；在校学生 20875 人，比上年增长 9.0%；毕业生 5655 人，比上年下降 5.0%。普通小学 75 所，招生 11638 人，比上年增长 1.5%；在校学生 64339 人，比上年增长 7.4%；毕业 7591 人，比上年增长 9.8%。幼儿园在园幼儿 29045 人，比上年增长 2.1%。

## 十、文化、卫生和体育

年末全县共有公共图书馆 1 个，文化馆 1 个，全国重点文物保护单位 1 处，艺术表演团体 1 个，广播电台 1 座，电视台 1 座。全县广

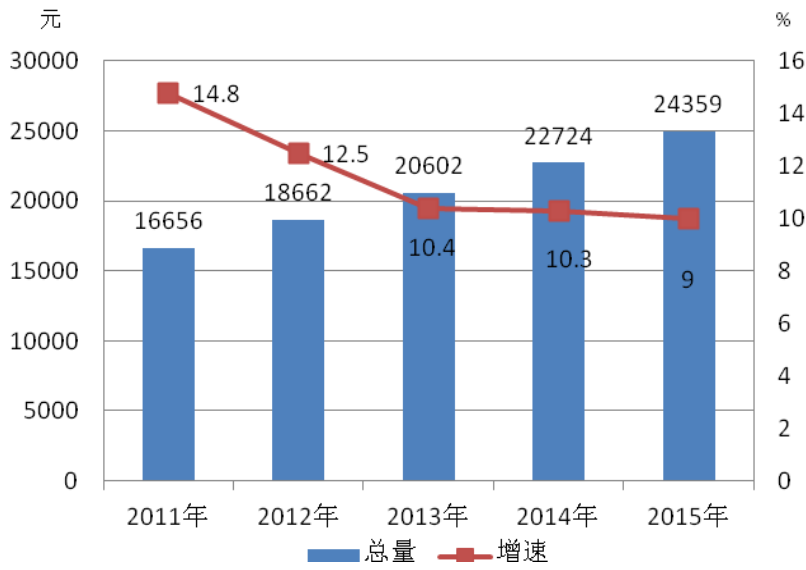
播人口覆盖率达到 100%，电视人口覆盖率达 100%。全县有线电视用户 8.5 万户，比上年下降 3.7%。

年末全县共有卫生机构 469 个，其中：医院、卫生院 17 个。床位 2919 张，比上年下降 1.4%。卫生技术人员 2422 人，比上年增长 3.2%，其中：执业医师、执业助理医师 817 人，比上年下降 14.3%；注册护士 1098 人，比上年增长 6.6%。防疫站 1 个，卫生技术人员 136 人，比上年增长 6.3%；妇幼卫生机构 1 个，卫生技术人员 133 人，比上年下降 10.7%；乡镇卫生院 11 个，卫生技术人员 982 人，比上年增长 90.7%；床位 886 张，比上年增长 18.3%。卫生监督检验机构 1 个，卫生技术人员 22 人，比上年下降 12.0%。

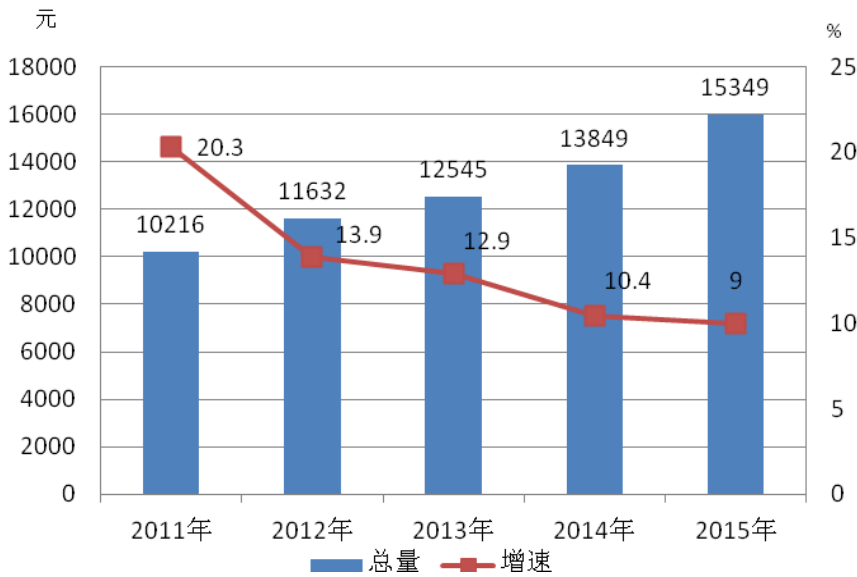
### 十一、人口、人民生活和社会保障

2015 年，县常住人口 481361 人，城镇人口 218489 人，乡村人口 262872 人，城镇化率 45.39%。城镇居民人均可支配收入 24359 元，比上年增长 9.0%，人均消费支出 13820 元。农村居民人均可支配收入 15349 元，比上年增长 9.0%，人均消费支出 8281 元。

图七 “十二五” 期间城镇居民人均可支配收入



图八 “十二五” 期间农村居民人均可支配收入



城镇居民最低生活保障人数 1136 人，比上年下降 29.4%；发放城镇居民最低生活保障金 586.3 万元，比上年下降 22.1%；农村居民最低生活保障人数 8515 人，比上年下降 17.7%；发放农村居民最低生活保障金 1680.9 万元，比上年下降 12.4%；接受城乡医疗救助 1818 人，比上年增长 16.8%；发放城乡医疗救助资金 157.5 万元，比上年

下降 35.0%；各类福利院床位数 436 张，比上年下降 19.6%；福利院收养 212 人，比上年下降 4.5%。

注：

1. 本公报数据为初步统计（核算）数；

2. 公报中生产总值、各产业增加值绝对数按现行价格计算，增长速度按可比价格计算。

3. 数据来源：本公报中造林面积、育苗面积、四旁植树数据来自中牟县林业园林局；新增有效灌溉面积、新增节水灌溉面积、新增水土流失综合治理数据来自中牟县水务局；农业机械总动力、农用拖拉机、农用运输车、化肥施用量数据来自中牟县农机局；对外经济数据来自中牟县商务局；交通运输业客货运周转量、民用车辆拥有量数据来自中牟县交通运输局；邮电业务量、电信业务量、邮政业务量数据来自中牟县邮政局；财政数据来自中牟县财政局；金融机构各项存、贷款余额来自中国人民银行中牟县支行；保险数据来自中国人寿保险股份有限公司中牟支公司和中国人民财产保险股份有限公司中牟支公司；科学技术数据来自中牟县科学技术局；教育数据来自中牟县教育体育局；接待游客、旅游总收入、旅游景区、国内旅行社、星级酒店、公共图书馆、文化馆、文物所、艺术表演团体、广播电台、电视台、广播人口覆盖率、电视人口覆盖率、有线电视用户数据来自中牟县文化广电旅游局；卫生机构、卫生技术人员数据来自中牟县卫生和计划生育委员会；居民最低保障

人数、发放居民最低保障金、接受城乡医疗救助、发放城乡医疗救助金、福利院床位数、福利院收养数据来自中牟县民政局；城乡收入、支出数据来自国家统计局中牟调查队；其它数据来自中牟县统计局。

2016年3月25日